


Развивающая игра «Подбери эмоцию»




Цель: знакомство детей с графическим изображением эмоций; формировать умение соотносить графическое изображение эмоции с фотографиями детей.

Задание


Подбери к пиктограмме фотографию ребёнка с соответствующей эмоцией

Эмоция радость





Эмоция грусть






Эмоция злость









Эмоция страх






Эмоция удивление





Эмоция вина





Мимическая гимнастика «Облако»

По небу плыли облака,
А я на них смотрел.
И два похожих облачка
Найти я захотел.
Я долго всматривался ввысь
И даже щурил глаз,
А что увидел я, то вам
Всё расскажу сейчас.



(наблюдение за воображаемыми облаками с выражением внимания и интереса на лице)

Вот облачко весёлое
Смеётся надо мной:
-Зачем ты щуришь глазки так?
Какой же ты смешной!
Я тоже посмеялся с ним:
- Мне весело с тобой!
И долго-долго облачку
Махал я вслед рукой.



(мышцы лица расслабляются, на нём появляется улыбка)

А вот другое облачко –
Расстроилось всерьёз:
Его от мамы ветерок
Вдруг далеко унёс.
И каплями-дождинками
Расплакалось оно...
И стало грустно-грустно так,
А вовсе не смешно.

*(Выражение грусти на лице: уголки губ опущены
сдвинуты)*



И вдруг по небу грозное
Страшилище летит
И кулаком громадным
Сердито мне грозит.
Ох, испугался я, друзья,
Но ветер мне помог:
Так дунул, что страшилище
Пустилось наутёк.

*(выражение страха: глаза широко раскрыты, брови сдвинуты, рот открыт в
виде буквы «о», лицо напряжено)*



А маленькое облачко
Над озером плывёт,
И удивлённо облачко
Приоткрывает рот:
«Ой, кто там, в глади озера Пушистенский такой?
Такой мохнатый, мягонький,
Летим, летим со мной!»



(Выражение удивления: глаза и рот широко открыты)

Так очень долго я играл
И вам хочу сказать,
Что два похожих облачка
Не смог я отыскать.